



USER GUIDE
OnRoad Online

Innehåll

Kom igång med OnRoad Online	3
Skapa sändning och skriva ut fraktdokument.	3
Skicka EDI till OnRoad	6
Sändningslista	6
Sök sändning / Historik	6
Kontaktlistor	9
Inställningar	10
Support	10

Kom igång med OnRoad Online

Ni kommer att få ett mail med användarnamn och lösenord.

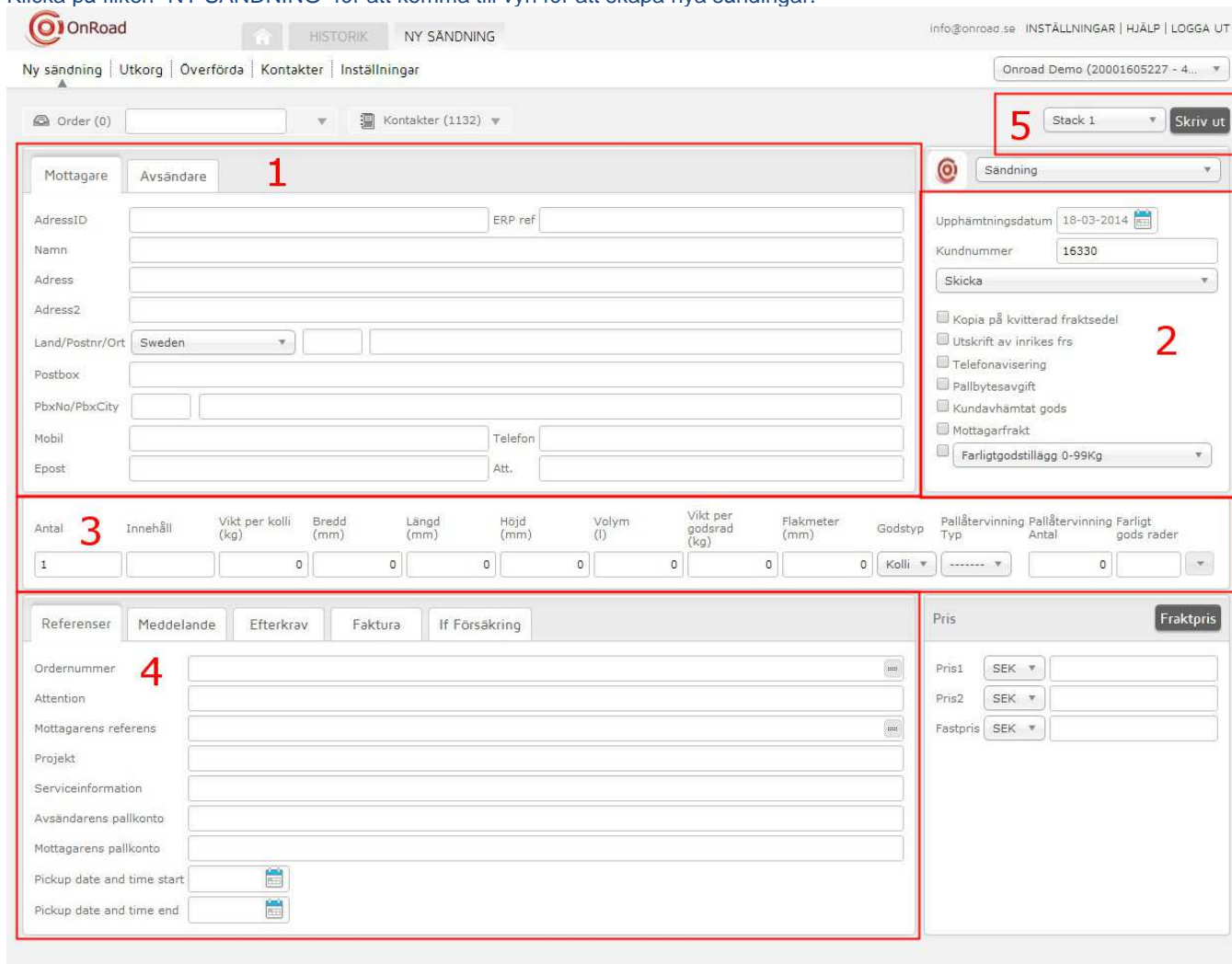
Logga in via <http://portal2.consignorportal.com/>

Systemkrav:

- PC med Internetanslutning
- Skrivare för utskrift av etiketter och fraktsedlar.
- Adobe Reader (www.adobe.com)

Skapa sändning och skriva ut fraktdokument.

Klicka på fliken "NY SÄNDNING" för att komma till vyn för att skapa nya sändningar.



The screenshot shows the OnRoad web application interface for creating a shipment. The interface is divided into several sections:

- 1** Mottagare (Recipient) section: Fields for AdressID, ERP ref, Namn, Adress, Adress2, Land/Postnr/Ort (Sweden), Postbox, PbxNo/PbxCity, Mobil, Telefon, Epost, and Att.
- 2** Avsändare (Sender) section: Fields for ERP ref, Adress, Adress2, Land/Postnr/Ort (Sweden), Postbox, PbxNo/PbxCity, Mobil, Telefon, Epost, and Att.
- 3** Sändning (Shipment) section: Upphämtningsdatum (18-03-2014), Kundnummer (16330), Skicka button, and checkboxes for Kopia på kvitterad fraktsedel, Utskrift av inrikes frs, Telefonavisering, Pallbytesavgift, Kundavhämtat gods, Mottagarfrakt, and Farligtgodstillägg 0-99Kg.
- 4** Physical characteristics table:

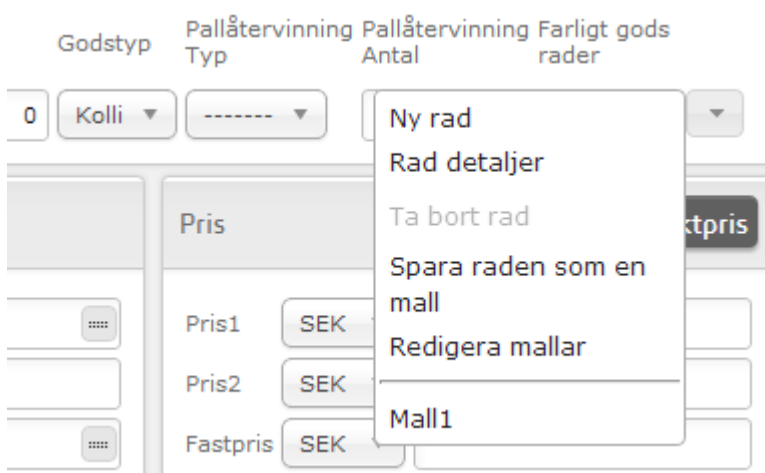
Antal	Innehåll	Vikt per kolla (kg)	Bredd (mm)	Längd (mm)	Höjd (mm)	Volym (l)	Vikt per godsrad (kg)	Flåkmeter (mm)	Godstyp	Pallåtervinning Typ	Pallåtervinning Antal	Farligt gods rader
1		0	0	0	0	0	0	0	Kolla	-----	0	
- 5** Additional information (Referenser) section: Fields for Ordernummer, Attention, Mottagarens referens, Projekt, Serviceinformation, Avsändarens pallkonto, Mottagarens pallkonto, Pickup date and time start, and Pickup date and time end.
- 6** Pricing (Pris) section: Fraktpris button and input fields for Pris1 (SEK), Pris2 (SEK), and Fastpris (SEK).

1) Skriv in information om mottagaren.

Ni har följande alternativ:

- Skriv in information om mottagaren manuellt. Ni kommer att få en fråga om ni vill spara adressen vid utskriftstillfället. Fyller ni i ett "AdressID" så kommer ni att kunna hitta adressen i kontaktlistan med hjälp av detta id senare.

- b) Skriv in ett känt id-nummer i fältet "AdressID" och tryck på Enter-tangenten på ert tangentbord så laddas adressen från kontaktlistan.
- 2) Välj transportprodukt, *Skicka*, *Skynda* eller *Ila*, samt klicka i önskad tilläggstjänst.
- 3) Skriv in information om godset. Behöver ni flera godslinjer klickar ni på knappen längst till höger och väljer "Ny rad" .
- 4) Har ni återkommande godsradar kan ni spara den aktuella raden som en mall och ta fram den vid behov via nedan



Godstyp	Pallåtervinning Typ	Pallåtervinning Antal	Farligt gods rader
0	Kolli	-----	

Pris

Pris1 SEK

Pris2 SEK

Fastpris SEK

- Ny rad
- Rad detaljer
- Ta bort rad
- Spara raden som en mall
- Redigera mallar
- Mall1

Alla fält är inte obligatoriska. OnRoad Online kommer att infomera om ni missat att ange någon obligatorisk information.


- 5) Lägg till referenser om det behövs. Ordernummer är ett sökbart värde för i OnRoad Online.

6) Klicka på "Skriv ut" för att skriva ut dokumenten.

SE DOKUMENT

Labels SE.SIS Fraktsedel

Fran:
Onroad Demo
Demovägen 1
12530 Älvsjö

 OnRoad


Datum:
18.03.2014 15:56

Till:
Mottagaren AB
Leveransgatan 1
SE-22222 LUND

08-12345678 -

1000011856


Transportinstruktioner:
Skicka



Kolli: 1 / 1 Vikt: 10,0 Kg

Artikeldata

Powered by Comlogor - www.nsl-seff.com










Skicka EDI till OnRoad

För att OnRoad ska få in information om sändningarna behöver ni skicka EDI. Klicka på "Utkorg" för att skicka EDI till OnRoad. Markera "OnRoad" och klicka sedan på knappen "Överför". EDI är nu skickat till OnRoad.

Överför

Välj alla

- OnRoad (2)**
 - Domestic (2)
 - Stack 1 (2)

Namn	Adress	Postnr	Ort	Land	Skriv ut	Produkt	
LBC Frakt	Lovartsgatan 3	65221	KARLSTAD		2014-03-23T19:31:22		   
LBC Frakt	Lovartsgatan 3	65221	KARLSTAD		2014-03-23T19:31:19		   

◀ 1 ▶

Från utboxen kan ni även skriva ut dokument, ta bort sändningar samt skapa opm sändningar med hjälp av ikonerna till höger i tabellen.

Sändningslista

Under "Överförda" hittar ni de dagsavslut ni gjort. För att skriva ut en sändningslista så klickar ni på en av postern och sedan på "OnRoadSpecificReport.pdf". En PDF laddas nu ner för vidare utskrift på er skrivare.




Ny sändning | Utkorg | **Överförda** | Kontakter | Inställningar Onroad Demo (20001605227 - 4... ▼)

ID	Transportör	UnderTransportör	Stack	Batch datum ▼
920699	OnRoad	Domestic	Stack 1	23-03-2014 19:21
918739	OnRoad	Domestic	Stack 1	20-03-2014 16:46
918727	OnRoad	Domestic	Stack 1	20-03-2014 16:34
917938	OnRoad	Domestic	Stack 1	20-03-2014 13:16
OnRoad20140320131627482.xml OnRoadSpecificReport.pdf				
Visa sändning				
902016	OnRoad	Domestic	Stack 1	07-03-2014 13:26

◀ 1 ▶

Sök sändning / Historik

Under Historik ser ni de senast skapade sändningarna.

 HISTORIK 

Sändning | Statistik | Radar

2014 Jan Feb **Mar**

Sändningsnummer ↕	Ordernummer ↕	Mottagare namn ↕
1000011997		OnRoad AB

För att söka fram en specifik sändning så klickar ni på ikonen med huset. Här kan ni göra en fritextsökning på den mesta informationen på sändningen. Skriver ni in exempelvis ett Ortsnamn så dyker de sändningar ni gjort till denna ort upp.

onRoad



OnRoad AB SE 60229 NORRKÖPING Gustav Adolfsgatan 21 - 23.03.2014 23:58

OnRoad AB SE 60229 NORRKÖPING Gustav Adolfsgatan 21 - 20.03.2014 16:44

OnRoad AB SE 60229 NORRKÖPING Gustav Adolfsgatan 21 - 20.03.2014 16:41

OnRoad AB SE 60229 NORRKÖPING Gustav Adolfsgatan 21 - 20.03.2014 16:33

OnRoad SE 60229 NORRKÖPING Gustav Adolfsgatan 21 - 20.03.2014 13:12

Klicka på sändningen i listan för att komma till detaljer om sändningen.

Klickar ni på sändningsnumret så kommer ni vidare till Track&Trace och kan se var sändningen befinner sig.


Printed : 2014-03-23 23:58:46

Onroad Demo , 12530, Älvsjö

Mottagare **Avsändaren**

OnRoad AB
Gustav Adolfsgatan 21,
SE - 60229 NORRKÖPING
0702193810
Att.: Mattias
mattias.persson@onroad.se

Sändning

OnRoad 
Ila
1000011997
2 colli - 35 Kg - 200,0 dm3

Pris

Mitt Pris1	0,00 NOK
Mitt Pris2	0,00 NOK
Mitt fastpris	0,00 NOK
Transportörens pris	0,00 NOK
Transportörens vikt	0.00 Kg
Transportörens volym	0.0 dm3

Kollinummer	Innehåll	Godstyp	H x L x B	Volym	Vikt	Flakmeter	Recycle type	Recycle no
		KLI	50 X 20 x 100 cm	100,0 - dm3	10 kg			


[Visa mer](#)

Händelser

24. mar 00:00 - Deleted (before batch created)
23. mar 23:58 - Printed
23. mar 23:58 - Printed

Referenser

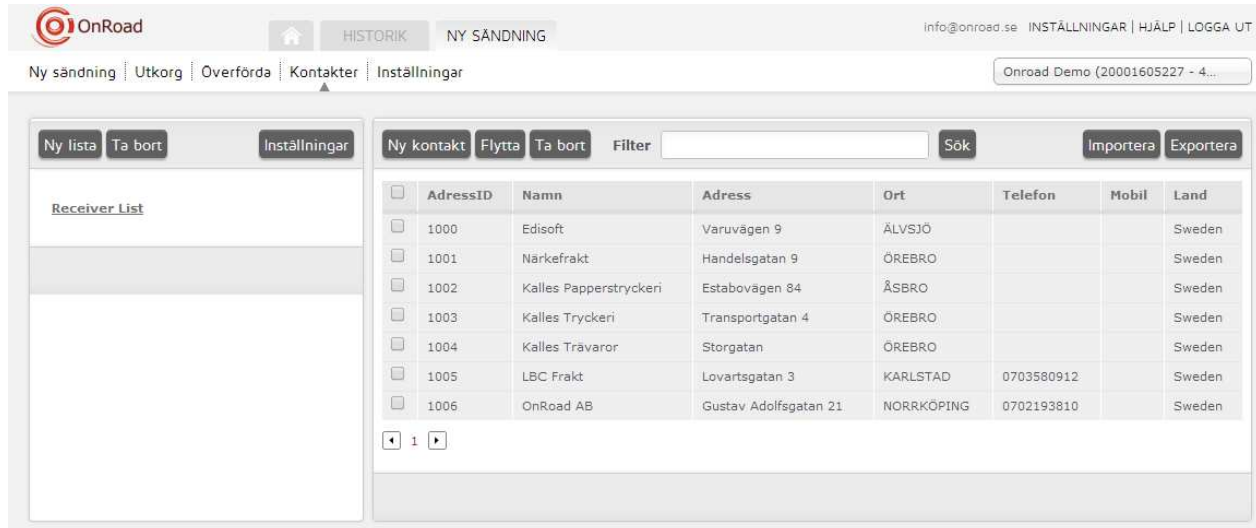
Försäkring

[Vad är det här?](#)
[Köp försäkring!](#) 

Kontaktlistor

Under "Kontakter" kan ni administrera kontaktlistor. OnRoad Online kommer som standard att fråga om ni vill spara en kontakt när ni skapar en sändning, men ni kan även välja att importera en lista med kontakter. Klicka på "Importera" och ladda sedan hem den mall som ni behöver fylla i för att importera kontakterna.

OBS! Excel-mallen måste ha samma format för att data ska hamna på rätt plats när ni importerar filen igen.



OnRoad

info@onroad.se INSTÄLLNINGAR | HJÄLP | LOGGA UT

Ny sändning | Utkorg | Overförda | **Kontakter** | Inställningar

Onroad Demo (20001605227 - 4...)

Ny lista Ta bort Inställningar

Ny kontakt Flytta Ta bort Filter Sök Importera Exportera

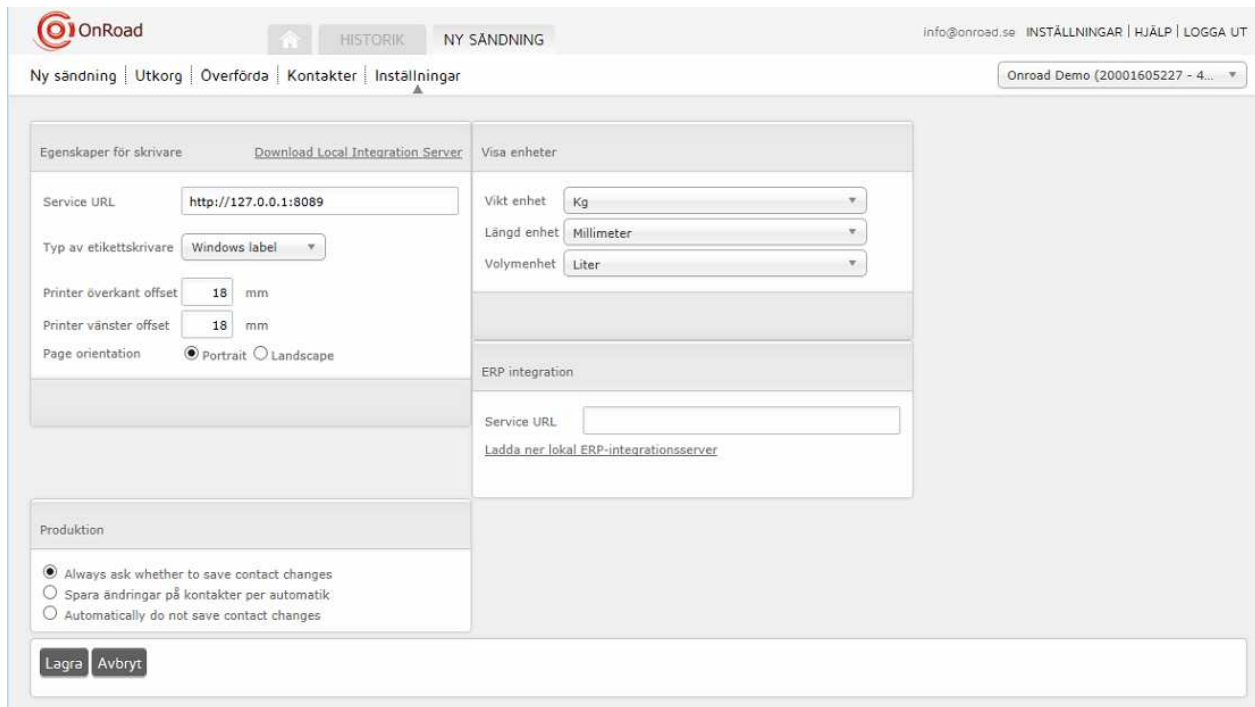
<input type="checkbox"/>	AdressID	Namn	Adress	Ort	Telefon	Mobil	Land
<input type="checkbox"/>	1000	Edisoft	Varuvägen 9	ÄLVSJÖ			Sweden
<input type="checkbox"/>	1001	Närkefrakt	Handelsgatan 9	ÖREBRO			Sweden
<input type="checkbox"/>	1002	Kalles Papperstryckeri	Estabovägen 84	ÅSBRO			Sweden
<input type="checkbox"/>	1003	Kalles Tryckeri	Transportgatan 4	ÖREBRO			Sweden
<input type="checkbox"/>	1004	Kalles Trävaror	Storgatan	ÖREBRO			Sweden
<input type="checkbox"/>	1005	LBC Frakt	Lovartsgatan 3	KARLSTAD	0703580912		Sweden
<input type="checkbox"/>	1006	OnRoad AB	Gustav Adolfsgatan 21	NORRKÖPING	0702193810		Sweden

◀ 1 ▶

Inställningar

Under "Inställningar" kan ni ändra en del funktioner i OnRoad Online. Skriver ni ut många etiketter om dagen kan det vara en idé att installera "Local Integration Server" som underlättar utskrift av etiketter. Med denna applikation skrivs etiketter ut direkt på er skrivare när ni klickar på print i gränssnittet.

Klicka på "Download Local Integration Server" och installera programmet. Starta sedan om din webbläsare. OnRoad Online kommer sedan att visa de skrivare ni har tillgängliga på er PC under "Inställningar". Välj er etikettskrivare och klicka på "Lagra".



The screenshot shows the OnRoad settings interface. At the top, there is a navigation bar with the OnRoad logo, a home icon, and tabs for "HISTORIK" and "NY SÄNDNING". The user's email "info@onroad.se" and links for "INSTÄLLNINGAR", "HJÄLP", and "LOGGA UT" are visible. Below the navigation bar, there are tabs for "Ny sändning", "Utkorg", "Overförda", "Kontakter", and "Inställningar". A dropdown menu shows "Onroad Demo (20001605227 - 4...".

The main content area is divided into several sections:

- Egenskaper för skrivare**: Includes a "Download Local Integration Server" link, a "Service URL" field with the value "http://127.0.0.1:8089", a "Typ av etikettskrivare" dropdown set to "Windows label", and printer offset settings for "Printer överkant offset" (18 mm) and "Printer vänster offset" (18 mm). The "Page orientation" is set to "Portrait".
- Visa enheter**: Contains three dropdown menus for "Vikt enhet" (Kg), "Längd enhet" (Millimeter), and "Volymenhet" (Liter).
- ERP integration**: Includes a "Service URL" field and a link "Ladda ner lokal ERP-integrationsserver".
- Produktion**: Contains three radio button options: "Always ask whether to save contact changes" (selected), "Spara ändringar på kontakter per automatik", and "Automatically do not save contact changes".

At the bottom, there are "Lagra" and "Avbryt" buttons.

Support

Ni kommer enklast i kontakt med EDI-Soft support via e-post support@edi-soft.se eller telefon 08 – 507 333 70. Öppettider: Helgfri måndag-fredag 08.00-17.00

EDI-Soft Sverige AB
Grönbrinksgatan 7
117 59 Stockholm
08 - 507 333 70
www.edi-soft.se